

Vitra

Colore di serie
standard colour
couleurs standard
serienmassig farben
acabado estándar



Silver Quartz



Black Opal

Colori opzionali
optional colours
couleurs optional
sonderfarben
acabados opcionales



White Pearl

La linea VITRA, realizzabile da 1 fino a 4 lati vetro, è stata progettata per coniugare l'eleganza del suo design a soluzioni tecnologiche all'avanguardia, come il termostato digitale soft-touch incorporato nel vetro della porta. L'assenza di profili e sporgenze, l'incredibile razionalizzazione e visibilità degli spazi interni, l'illuminazione con due file di LED fanno di VITRA un prodotto unico al mondo per la visibilità e valorizzazione dell'esposizione da qualunque angolazione. Studiata e realizzata per garantire elevatissimi standard di conservazione del prodotto, VITRA esprime la miglior equazione tra design e tecnologia applicata al freddo.

vitra

The VITRA line, achievable from 1 to 4 glass sides, perfectly combines elegant design with technologic updated features, such as the digital soft-touch telethermostat integrated in the glass door surface. The absence of profiles and projections, the incredible streamlining and visibility of the inner space, the lighting with two rows of LED make VITRA a unique product for visibility and for enhancing the exposure from any angle. Designed and built to ensure high standards of product storage, VITRA represents the best of design and technology applied in refrigeration.

vitra

La ligne VITRA, réalisable de 1 à 4 faces vitrées, a été projetée pour unir l'élégance de son design à solutions technologiques à l'avant-garde comme le téléthermostat digital soft-touch, incorporé dans le verre de la porte. L'absence de profils et saillies, l'incroyable rationalisation et visibilité des espaces intérieurs, l'éclairage avec deux files de LED, fait de VITRA, sous tous les points de vue, un produit unique au monde pour la visibilité et la valorisation de l'exposition. Étudiée et réalisée pour garantir standards élevés de conservation du produit, VITRA exprime la meilleure équation entre design et technologie appliquées au froid.

vitra

Die Baureihe VITRA ist in den Ausführungen mit 1 bis 4 Glasseiten erhältlich und verbindet ein elegantes Design mit technologisch modernen Lösungen, wie der digitale Soft-Touch-Thermostat, der in der Glastür eingebaut ist. Der Verzicht auf Profile und Vorsprünge, die erstklassige Aufteilung und Sichtbarkeit des Innenvolumens und die Beleuchtung mit zwei LED-Reihen machen VITRA zu einem weltweit einzigartigen Erzeugnis, das aus jeder Perspektive eine hervorragende Sicht auf das Produktangebot bietet und dieses aufwertet. Die Entwicklung und Realisierung der VITRA-Baureihe bieten nicht nur hervorragende Standards in Bezug auf Produktaufbewahrung, sondern auch eine optimale Kombination aus Design und angewandter Kühltechnologie.

vitra

La línea de vitrinas VITRA, realizable con 1 hasta 4 caras de vidrios, ha sido proyectada para combinar la elegancia de su diseño con soluciones tecnológicas a la vanguardia, como el teletermostato digital soft-touch incorporado en la vidriera de la puerta. La ausencia de perfiles y salientes, la increíble racionalización y visibilidad de los espacios interiores, la iluminación con dos barras de LED hacen que VITRA sea un producto único en el mundo por su visibilidad y valorización de la exposición desde cualquier punto de vista. Estudiada y realizada para garantizar elevados estándares de conservación del producto, VITRA expresa la mejor ecuación entre diseño y tecnología aplicada al frío.


Vitra



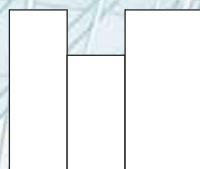
6112-L + 8314-S

Modularità

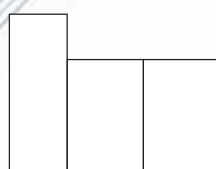
Spazio alla fantasia!
Con le vetrine frigorifere della linea VITRA è possibile realizzare soluzioni personalizzate, accoppiando moduli di diversa altezza e larghezza.



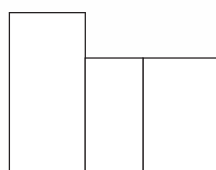
65-L 85-S



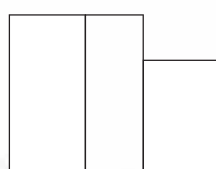
65-L 65-S 85-L




65-L 85-S 85-S



85-L 65-S 85-S



85-L 65-L 85-S



65-L 65-S 85-S

modularity

To the imagination!

With the refrigerated display cabinets of the VITRA line, it is possible to make custom solutions, matching modules of varying height and width.

modulaire

Espace à l'imagination!

Par les vitrines réfrigérées de la ligne VITRA est possible de réaliser solutions personnalisées en accouplant des modules de différente hauteur et largeur.

modular

Freiraum für die Fantasie!

Mit den Kühlvittrinen der Linie VITRA lassen sich nach Bedarf und Wunsch Lösungen finden, indem Module verschiedener Höhe und Breite verbunden werden.

modularidad

Espacio a la imaginación!

Con las vitrinas refrigeradas de la línea VITRA, es posible realizar soluciones personalizadas, juntando módulos con diferentes alturas y anchuras.

Misure

sizes
dimensions
grösse
medidas

65-S	↔	65	↗	65	↕	150 cm
65-L	↔	65	↗	65	↕	190 cm
85-S	↔	85	↗	65	↕	150 cm
85-L	↔	85	↗	65	↕	190 cm
65-XL	↔	65	↗	65	↕	225 cm (LINEA VINI WINES LINE)
85-XL	↔	85	↗	65	↕	225 cm (LINEA VINI WINES LINE)





Linea di vetrine frigorifere a refrigerazione STATICA, realizzata mediante l'utilizzo di gas ecologico e con sbrinamento di tipo MANUALE.

La struttura dal design innovativo è di colore di serie SILVER QUARTZ ed è realizzabile da 1 fino a 4 lati in vetro, in due diverse larghezze (65 cm. e 85 cm.) e 2 diverse altezze (LINEA S 150 cm. e LINEA L 190 cm.).

L'allestimento interno della LINEA S è composto da 4 griglie refrigerate fisse, mentre l'allestimento della LINEA L è composto da 5 griglie refrigerate fisse più 1 griglia cromata rimovibile per l'eventuale inserimento sul piano inferiore di prodotti di altezza fino a 34 cm.

La dotazione di serie prevede inoltre il tele termostato digitale SOFT-TOUCH sulla vetrata della porta, 2 BARRE LED e il kit di ripiani in vetro.

ice cream

Line of refrigerated display cabinets with STATIC refrigeration, manufactured through the use of environment friendly gas and with MANUAL defrosting. The structure with innovative design is in SILVER QUARTZ colour, with the possibility of choosing the displaying glass from 1 to 4 sides, two different widths (65 cm. and 85 cm.) and two different heights (S LINE 150 cm. and L LINE 190 cm.). The inner fitting of the S LINE is composed of 4 fixed refrigerated grids, while the fitting of the L LINE is composed of 5 fixed refrigerated grids and 1 adjustable chromate grid for the eventual insertion on the lower level of products up to 34 cm. height. The standard fitting includes the new SOFT-TOUCH digital telethermostat on the door's glass, 2 LED BARS and the kit of glass shelves.

glacerie

Ligne de vitrines frigorifiques à réfrigération STATIQUE réalisée avec l'utilisation de gaz écologique, avec dégivrage MANUEL. La structure du design innovant, est en couleur standard SILVER QUARTZ, réalisable de 1 à 4 faces vitrées, en deux largeurs différentes (65 cm. et 85 cm.) et deux hauteurs différentes (LIGNE S 150 cm. et LIGNE L 190 cm.). L'intérieur de la LIGNE S est équipé par 4 grilles réfrigérées fixes alors que l'intérieur de la LIGNE L est équipé par 5 grilles réfrigérées fixes et 1 grille chromée amovible qu'il permet de positionner, dans l'étage inférieur, des produits jusqu'à 34 cm de hauteur. Le téléthermostat digital SOFT-TOUCH sur le verre de la porte, 2 BARRES À LED et le kit de étagères en verre sont en dotation de série.

eisdiele

Die Baureihe der Kühlvitrienen mit STATISCHER Kühlung und MANUELLER Abtauwung wird mit umweltfreundlichem Gas betrieben. Die Standardstruktur mit dem innovativen Design wird in der Farbe SILVER QUARTZ, mit 1 bis 4 Glasseiten und in zwei unterschiedlichen Breiten (65 und 85 cm) und zwei unterschiedlichen Höhen (LINIE S 150 cm und LINIE L 190 cm) angeboten. Die Innenausstattung der LINIE S besteht aus 4 festen Kühlrosten und die der LINIE L aus 5 festen Kühlrosten und 1 verchromten und abnehmbaren Rost, um nach Bedarf, im unteren Teil, bis zu 34 cm hohe Produkte aufzubewahren. Zur Standardausrüstung gehört zudem der digitale SOFT-TOUCH Telethermostat, der an der Glastür angebracht ist, 2 LED-REIHEN sowie das Kristallfächer kit (Gläser).

heladeria

Línea de vitrinas frigoríficas con refrigeración ESTÁTICA, realizada por medio del uso de gas ecológico y con descongelación de tipo MANUAL. La estructura con diseño innovador es de color SILVER QUARTZ y es realizable con 1 hasta 4 caras de vidrios, con dos diferentes anchuras (65 cm. y 85 cm.) y con dos diferentes alturas (LINEA S 150 cm. y LINEA L 190 cm.). La organización interior de la LINEA S está constituida por 4 rejillas refrigeradas fijas mientras que la de la LINEA L por 5 rejillas refrigeradas fijas y 1 rejilla cromada regulable para poder insertar, en el plano inferior, productos altos hasta 34 cm. La máquina está equipada además con teletermostato digital SOFT-TOUCH en la vidriera de la puerta, 2 BARRAS DE LED y el kit estantería de cristal.



-15/-24 °C



6111-S



-15/-24 °C



-15/-24 °C



6114-S



-15/-24 °C



6112-L



-15/-24 °C



-15/-24 °C



6114-L



-15/-24 °C



8111-S



-15/-24 °C



-15/-24 °C



8113-S



-15/-24 °C



8111-L



-15/-24 °C



-15/-24 °C



8114-L



6111-S



6114-S



6112-L



6114-L



8111-S



8113-S



8111-L



8114-L



Optionals | *optionals* | *optionals* | *extra* | *opciones*

 NO-FOG System		 Black Opal White Pearl				
65-S		65-S				
65-L		65-L				
85-S		85-S				
85-L		85-L				

 30°C	 220V/60Hz 115V/60Hz		
+ 7%	+ 5%	+ 2%	



-15/-24 °C

Gelateria

icecream | glacerie | eisdiele | heladeria

-15/-24 °C



			lt	kw	cm	Kg	cm	Kg	
65-S	6111-S		x4	300	0,5	↔ 65 ↗ 65 ↓ 150	132	↔ 76 ↗ 73 ↓ 170	142
	6112-S		x4	300	0,5	↔ 65 ↗ 65 ↓ 150	140	↔ 76 ↗ 73 ↓ 170	150
	6113-S		x4	300	0,5	↔ 65 ↗ 65 ↓ 150	148	↔ 76 ↗ 73 ↓ 170	158
	6114-S		x4	300	0,6	↔ 65 ↗ 65 ↓ 150	156	↔ 76 ↗ 73 ↓ 170	166
65-L	6111-L		x5 x1	450	0,8	↔ 65 ↗ 65 ↓ 190	159	↔ 76 ↗ 73 ↓ 210	174
	6112-L		x5 x1	450	0,9	↔ 65 ↗ 65 ↓ 190	171	↔ 76 ↗ 73 ↓ 210	186
	6113-L		x5 x1	450	0,9	↔ 65 ↗ 65 ↓ 190	183	↔ 76 ↗ 73 ↓ 210	198
	6114-L		x5 x1	450	0,9	↔ 65 ↗ 65 ↓ 190	195	↔ 76 ↗ 73 ↓ 210	210
85-S	8111-S		x4	450	0,75	↔ 85 ↗ 65 ↓ 150	158	↔ 96 ↗ 73 ↓ 170	178
	8112-S		x4	450	0,85	↔ 85 ↗ 65 ↓ 150	168	↔ 96 ↗ 73 ↓ 170	188
	8113-S		x4	450	0,85	↔ 85 ↗ 65 ↓ 150	178	↔ 96 ↗ 73 ↓ 170	198
	8114-S		x4	450	0,85	↔ 85 ↗ 65 ↓ 150	188	↔ 96 ↗ 73 ↓ 170	208
85-L	8111-L		x5 x1	600	0,8	↔ 85 ↗ 65 ↓ 190	190	↔ 96 ↗ 73 ↓ 210	215
	8112-L		x5 x1	600	0,9	↔ 85 ↗ 65 ↓ 190	205	↔ 96 ↗ 73 ↓ 210	230
	8113-L		x5 x1	600	0,9	↔ 85 ↗ 65 ↓ 190	220	↔ 96 ↗ 73 ↓ 210	245
	8114-L		x5 x1	600	0,9	↔ 85 ↗ 65 ↓ 190	235	↔ 96 ↗ 73 ↓ 210	260